
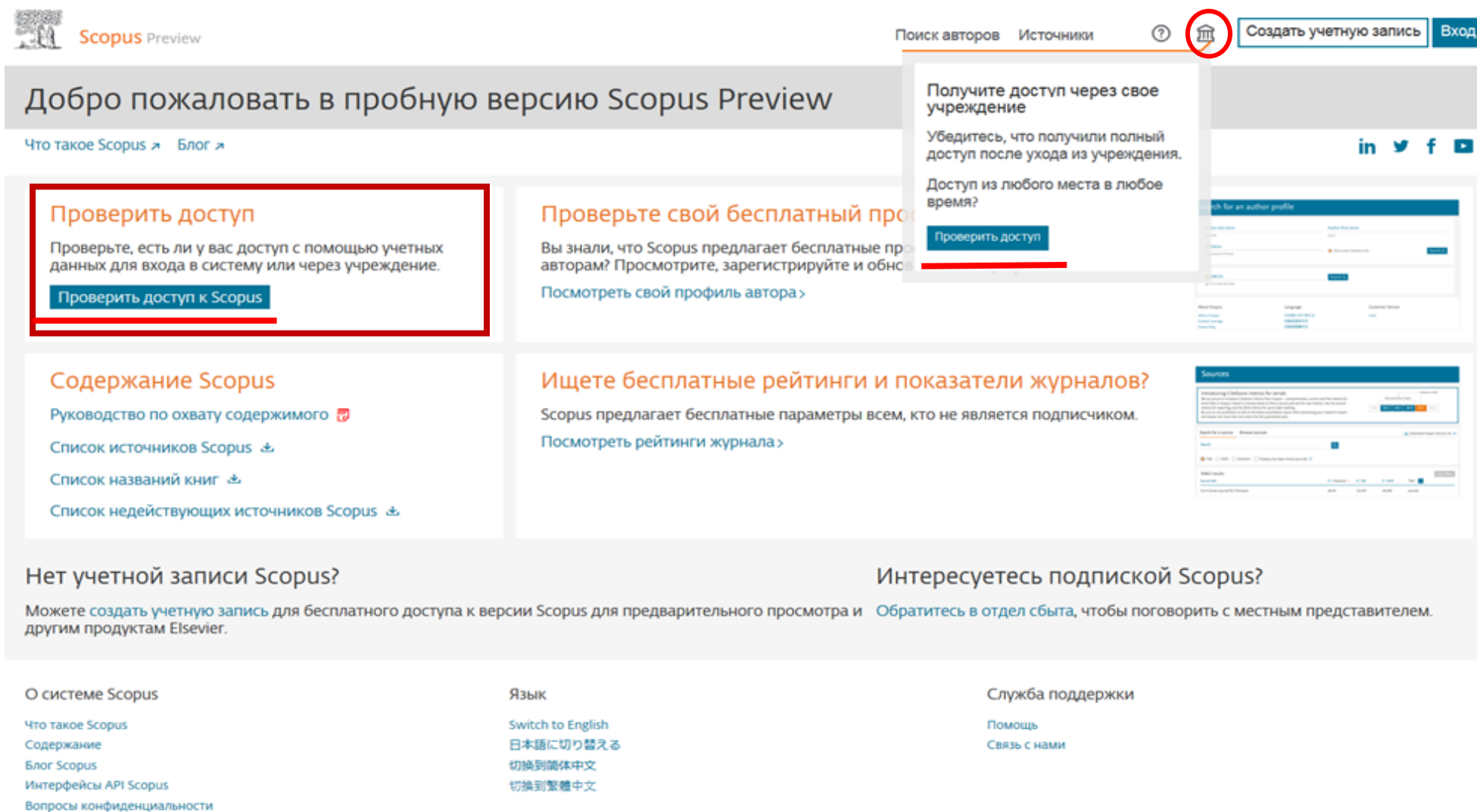



Удаленный доступ к БД Scopus предоставляется по электронным адресам в домене университета.

Для получения удаленного доступа к БД Scopus необходимо проделать следующие шаги:

1. Перейдите на страницу Scopus: <https://www.scopus.com>.
2. Нажмите «Проверить доступ к Scopus» (или нажмите на значок , далее «Проверить доступ»).



Scopus Preview

Поиск авторов Источники ?  Создать учетную запись Вход

Добро пожаловать в пробную версию Scopus Preview

Что такое Scopus > Блог >

Проверить доступ

Проверьте, есть ли у вас доступ с помощью учетных данных для входа в систему или через учреждение.

[Проверить доступ к Scopus](#)

Проверьте свой бесплатный профиль

Вы знали, что Scopus предлагает бесплатные профили авторам? Просмотрите, зарегистрируйте и обновите свой профиль.

[Проверить доступ](#)

[Посмотреть свой профиль автора >](#)

Содержание Scopus

- [Руководство по охвату содержимого](#)
- [Список источников Scopus](#)
- [Список названий книг](#)
- [Список недействующих источников Scopus](#)

Ищете бесплатные рейтинги и показатели журналов?

Scopus предлагает бесплатные параметры всем, кто не является подписчиком.

[Посмотреть рейтинги журнала >](#)

Нет учетной записи Scopus?

Можете [создать учетную запись](#) для бесплатного доступа к версии Scopus для предварительного просмотра и другим продуктам Elsevier.

Интересуетесь подпиской Scopus?

[Обратитесь в отдел сбыта](#), чтобы поговорить с местным представителем.

О системе Scopus

- [Что такое Scopus](#)
- [Содержание](#)
- [Блог Scopus](#)
- [Интерфейсы API Scopus](#)
- [Вопросы конфиденциальности](#)

Язык

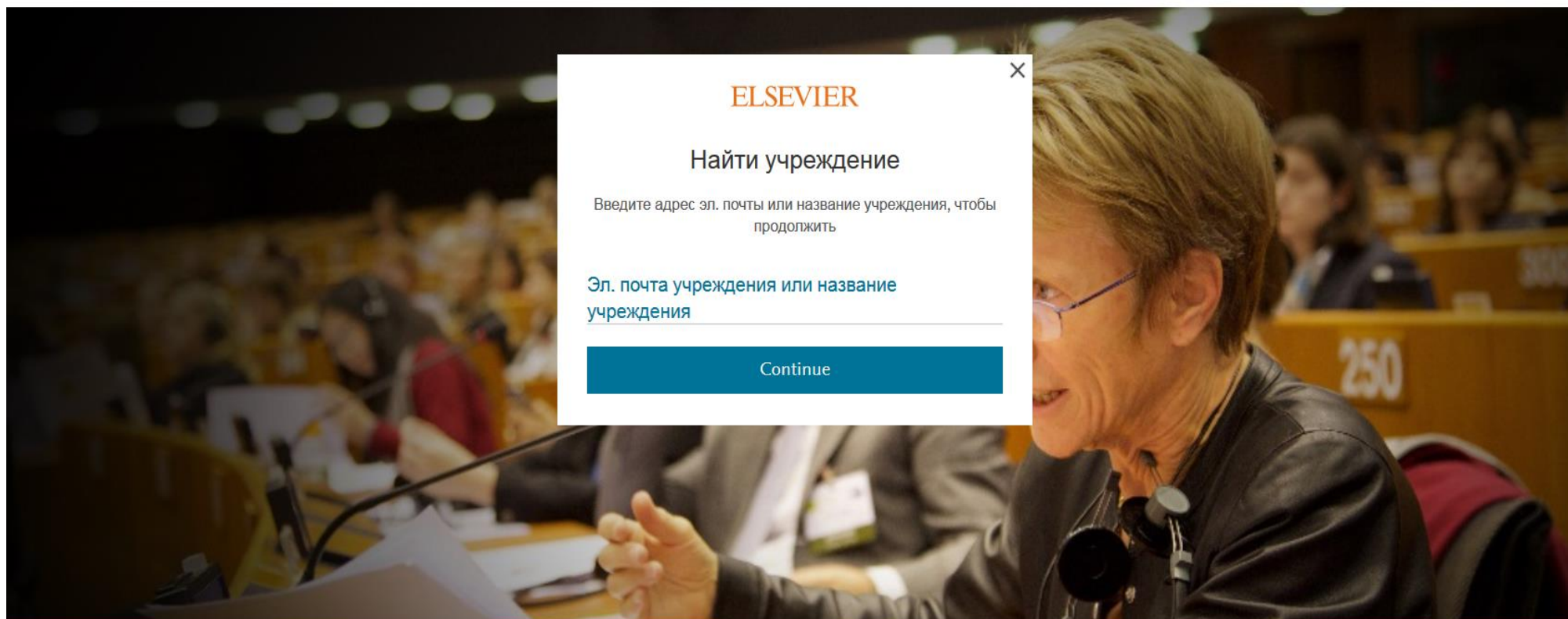
- [Switch to English](#)
- [日本語に切り替える](#)
- [切换到简体中文](#)
- [切换到繁體中文](#)

Служба поддержки

- [Помощь](#)
- [Связь с нами](#)

3. Введите название университета на английском языке (*Moscow state university of civil engineering*).

Scopus



ELSEVIER

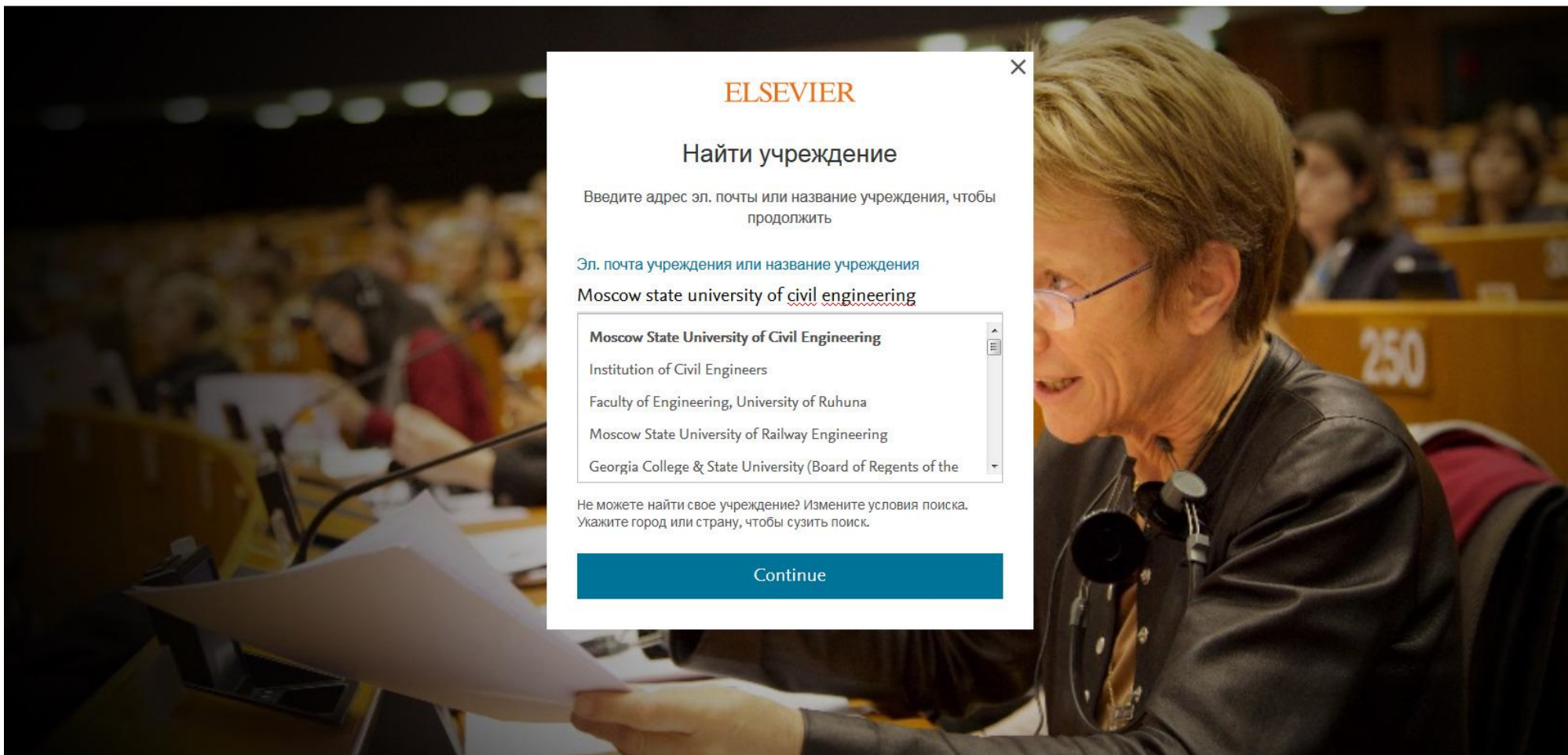
[Об Elsevier](#) [Условия и положения](#) [Политика конфиденциальности](#) [Справка](#)

Использование файлов cookie помогает нам улучшать качество оказываемых услуг. Продолжая работу, вы соглашаетесь с [использованием файлов cookie](#).

RELX Group™

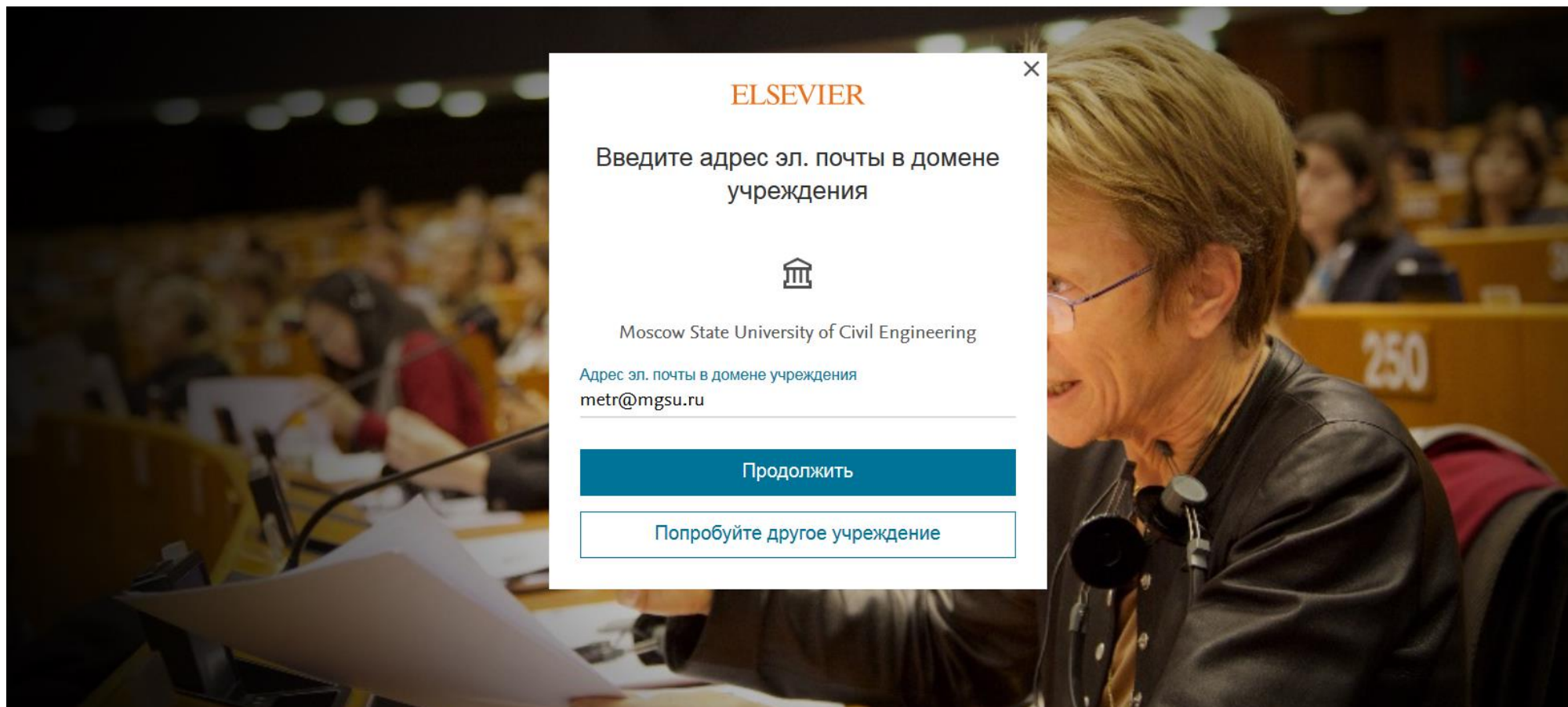
4. Появится всплывающее окно, выберите «*Moscow state university of civil engineering*».

Scopus



5. Введите адрес электронной почты в домене университета (...@mgsu.ru) и нажмите продолжить.

Scopus



6. На указанную электронную почту придёт письмо от команды Elsevier с указанием ссылки на активацию удаленного доступа.

Scopus



ELSEVIER

[Об Elsevier](#) [Условия и положения](#) [Политика конфиденциальности](#) [Справка](#)

Использование файлов cookie помогает нам улучшать качество оказываемых услуг. Продолжая работу, вы соглашаетесь с [использованием файлов cookie](#).

RELX Group™

7. Пройдите по ссылке, указанной в письме, далее создайте учетную запись (зарегистрируйтесь) в БД Scopus для пользования удаленным доступом (на странице будет предоставлена возможность регистрации), указав при регистрации почту в домене университета (...@mgsu.ru), которую использовали для активации удаленного доступа.

Получите доступ — теперь необходимо проверить адрес эл. почты
Elsevier Identity [identity@notification.elsevier.com]



8. После активации удаленного доступа и регистрации можно полноценно пользоваться ресурсом Scopus с любого компьютера и мобильного устройства, используя свой логин (адрес электронной почты в домене университета) и пароль.